

République Tunisienne

Ministère de l'Agriculture, des Ressources Hydrauliques et de la Pêche

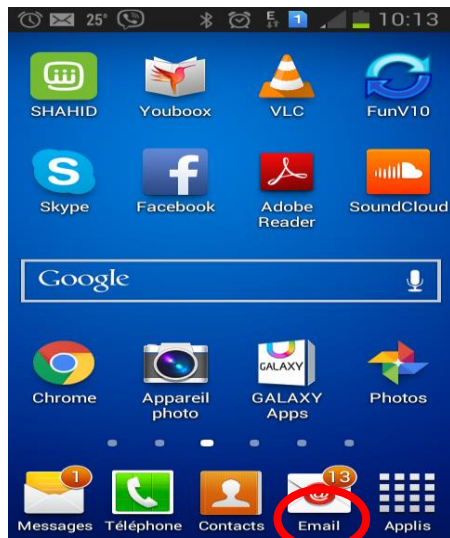


Guide de Configuration

Zimbra sur Android

I. Configuration du Compte :

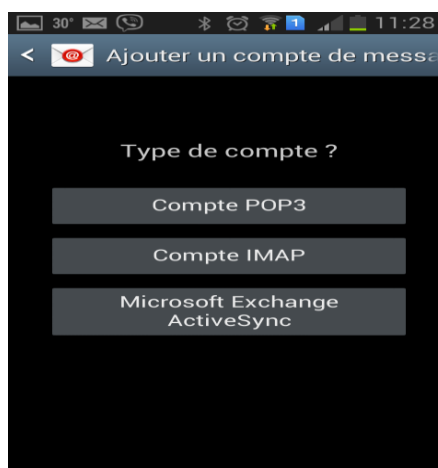
- Passer sur Email.



- Insérer les paramètres suivants :
 - Adresse mail
 - Mot de passe
- Procéder par suivant



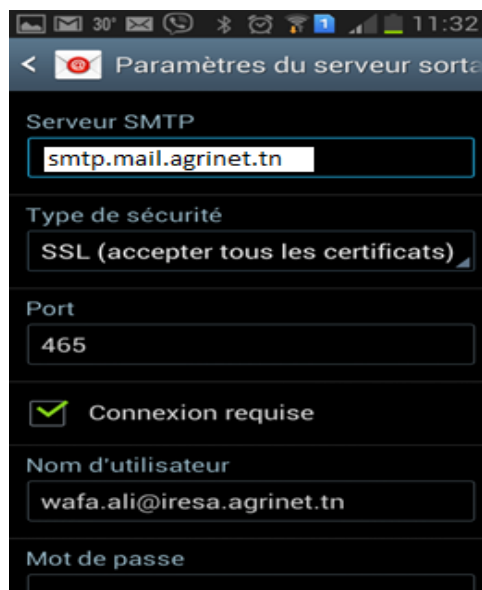
- Choisir de créer un compte IMAP



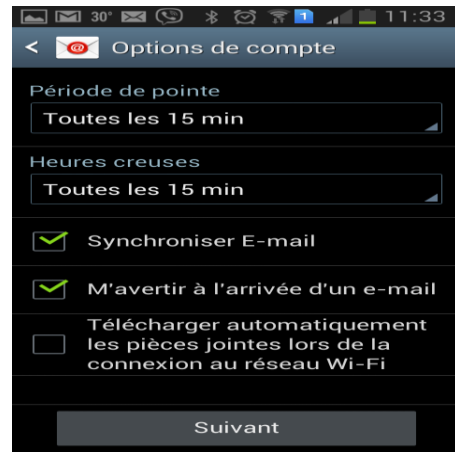
- Insérer les paramètres suivant pour le serveur entrant :
 - Nom d'utilisateur (l'adresse mail zimbra)
 - Mot de passe
 - Serveur IMAP : www.mail.agrinet.tn
 - Type de sécurité : SSL
 - Port : 993



- Insérer les paramètres suivant pour le serveur sortant :
 - Serveur SMTP : smtp.mail.agrinet.tn
 - Type de sécurité : SSL Port : 465
- Cocher « Connexion requise » et insérer :
 - Nom d'utilisateur (l'adresse mail zimbra)
 - Mot de passe
- Procéder par suivant



- Veuillez définir les options de compte selon le choix
- Procéder par suivant



- Cliquer sur OK
- La boîte de réception s'affiche

